

ZAPOSLENI U VELJAČI 2024.

U Gradu Zagrebu, u veljači 2024., ukupan broj zaposlenih porastao je za 0,1% u odnosu na siječanj 2024.

Broj ukupno zaposlenih u Gradu Zagrebu u veljači 2024. iznosio je 455 001, a od toga 213 544 činile su žene. U odnosu na siječanj 2024. broj ukupno zaposlenih porastao je za 0,1%, dok je broj zaposlenih žena porastao za 0,2%.

U veljači 2024. broj ukupno zaposlenih u pravnim osobama porastao je za 0,1% u odnosu na prethodni mjesec

Broj zaposlenih u pravnim osobama u veljači 2024. iznosio je 422 662, od toga 197 869 su žene. U odnosu na prethodni mjesec, ukupan broj zaposlenih u pravnim osobama porastao je za 0,1%, dok je broj zaposlenih žena porastao za 0,2%.

U veljači 2024. broj zaposlenih u pravnim osobama u odnosu na veljaču 2023. porastao je za 1,0%, dok je broj zaposlenih žena porastao za 1,2%.

Ukupno broj zaposlenih u obrtu i slobodnim profesijama u veljači 2024. iznosio je 31 891, a žena 15 512. U odnosu na siječanj 2024., broj ukupno zaposlenih u obrtu i slobodnim profesijama porastao je za 0,4%, a broj žena u obrtu i slobodnim profesijama porastao je za 0,3%.

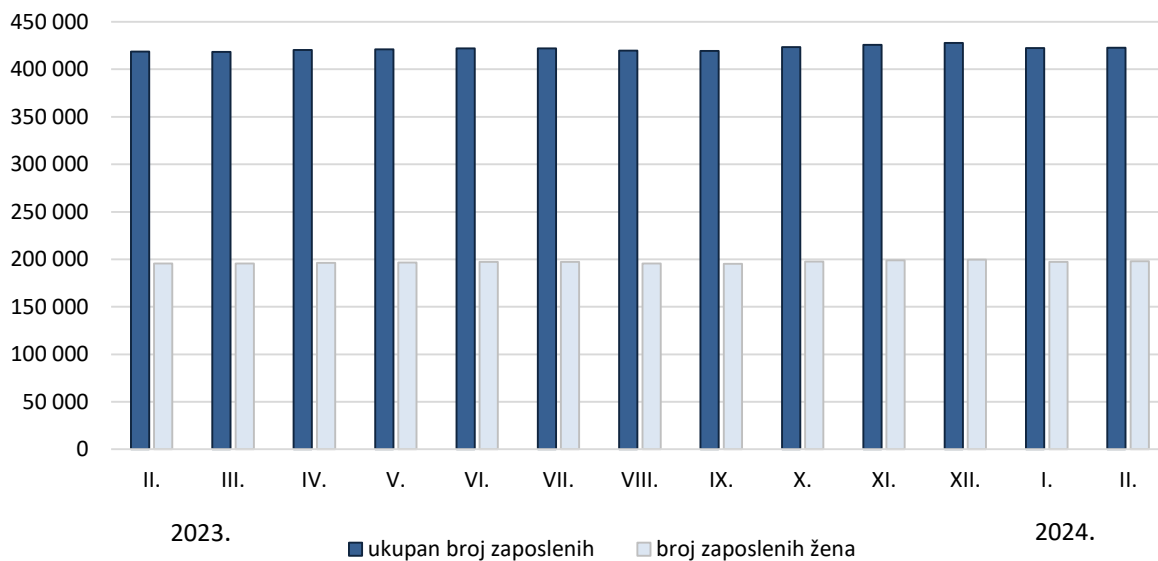
Ukupno broj zaposlenih poljoprivrednika u veljači 2024. u odnosu na siječanj 2024. porastao je za 0,4%, dok je broj poljoprivrednica porastao za 0,6%.

1. ZAPOSLENI I NEZAPOSLENI NA PODRUČJU GRADA ZAGREBA PREMA ADMINISTRATIVNIM IZVORIMA I SPOLU

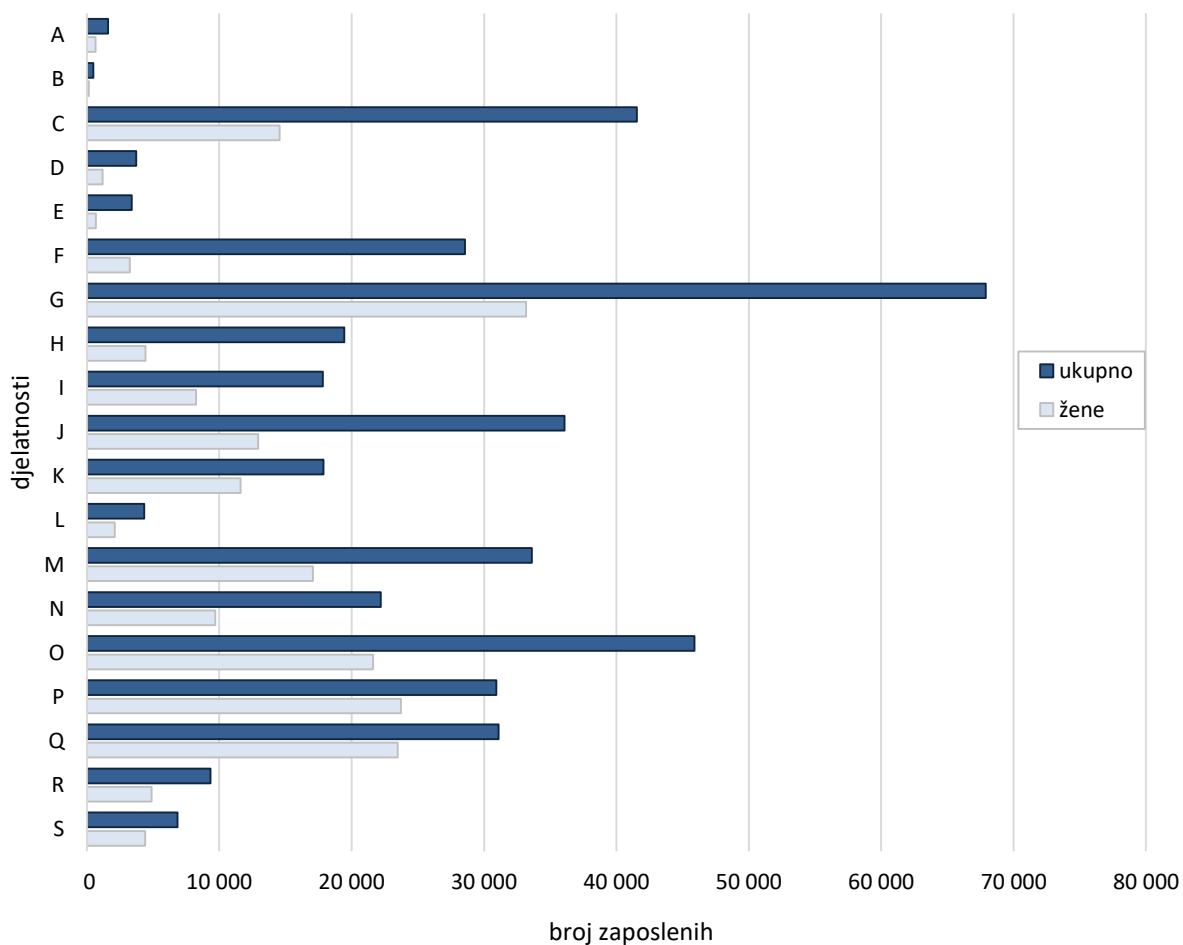
	I. 2024.		II. 2024.		II. 2024. I. 2024.	
	ukupno	žene	ukupno	žene	ukupno	žene
Aktivno stanovništvo	466 576	219 292	466 798	219 610	100,0	100,1
Zaposleni - ukupno	454 420	213 043	455 001	213 544	100,1	100,2
Zaposleni u pravnim osobama ¹⁾	422 213	197 422	422 662	197 869	100,1	100,2
Zaposleni u obrtu i slobodnim profesijama	31 761	15 459	31 891	15 512	100,4	100,3
Zaposleni osiguranici poljoprivrednici	446	162	448	163	100,4	100,6
Nezaposleni	12 156	6 249	11 797	6 066	97,0	97,1
Stopa registrirane nezaposlenosti, %	2,6	2,8	2,5	2,8		

¹⁾ Podaci su privremeni.

G 1. ZAPOSLENI U PRAVNIM OSOBAMA OD VELJAČE 2023. DO VELJAČE 2024.



G 2. ZAPOSLENI U PRAVNIM OSOBAMA PREMA NKD-U 2007. U VELJAČI 2024.



2. ZAPOSLENI U PRAVNIM OSOBAMA I INDEKSI KRETANJA BROJA ZAPOSLENIH PREMA SPOLU I NKD-u 2007.¹⁾

	Broj zaposlenih u veljači 2024. ²⁾		Indeksi					
			II. 2024. I. 2024.		II. 2024. II. 2023.		I. - II. 2024. I. - II. 2023.	
	ukupno	žene	ukupno	žene	ukupno	žene	ukupno	žene
Ukupno	422 662	197 869	100,1	100,2	101,0	101,2	101,0	101,1
A Poljoprivreda, šumarstvo i ribarstvo	1 603	665	100,9	100,5	100,6	96,7	114,4	108,1
B Rudarstvo i vađenje	481	145	101,3	100,0	99,0	100,7	98,4	100,0
C Prerađivačka industrija	41 551	14 553	101,6	101,0	103,3	102,6	102,6	102,1
D Opskrba električnom energijom, plinom, parom i klimatizacija	3 718	1 190	99,2	99,7	103,8	104,2	103,9	104,3
E Opskrba vodom; uklanjanje otpadnih voda, gospodarenje otpadom te djelatnosti sanacije okoliša	3 392	682	99,6	99,6	101,8	99,3	102,0	98,7
F Građevinarstvo	28 550	3 240	100,2	100,7	103,1	109,5	103,8	109,2
G Trgovina na veliko i na malo; popravak motornih vozila i motocikala	67 891	33 179	100,3	100,5	100,8	101,0	100,5	100,4
H Prijevoz i skladištenje	19 448	4 422	98,0	99,2	98,0	96,7	99,0	96,7
I Djelatnosti pružanja smještaja te pripreme i usluživanja hrane	17 826	8 243	98,4	98,4	102,5	101,0	103,5	101,5
J Informacije i komunikacije	36 087	12 937	99,6	99,4	99,9	99,4	100,3	99,9
K Financijske djelatnosti i djelatnosti osiguranja	17 868	11 600	99,9	99,7	98,9	98,9	98,8	98,8
L Poslovanje nekretninama	4 340	2 113	99,9	99,9	108,0	109,8	108,3	110,2
M Stručne, znanstvene i tehničke djelatnosti	33 604	17 071	100,3	100,3	100,3	101,0	100,5	101,1
N Administrativne i pomoćne uslužne djelatnosti	22 201	9 711	102,0	102,0	100,8	99,0	99,2	96,8
O Javna uprava i obrana; obvezno socijalno osiguranje	45 890	21 623	99,3	100,3	99,8	103,5	100,3	104,3
P Obrazovanje	30 930	23 716	100,1	100,1	100,7	101,9	100,7	101,9
Q Djelatnosti zdravstvene zaštite i socijalne skrbi	31 104	23 488	100,2	100,1	102,2	102,0	102,3	102,1
R Umjetnost, zabava i rekreacija	9 337	4 897	101,3	101,2	103,5	102,2	102,9	101,5
S Ostale uslužne djelatnosti	6 841	4 394	99,6	99,9	94,3	92,6	94,4	92,5

¹⁾ Područja djelatnosti Djelatnosti kućanstava kao poslodavaca; djelatnosti kućanstava koja proizvode različitu robu i obavljaju različite usluge za vlastite potrebe i Djelatnosti izvanteritorijalnih organizacija i tijela te njihovi odjelci nisu iskazani u ovom priopćenju jer nisu obuhvaćeni istraživanjem.

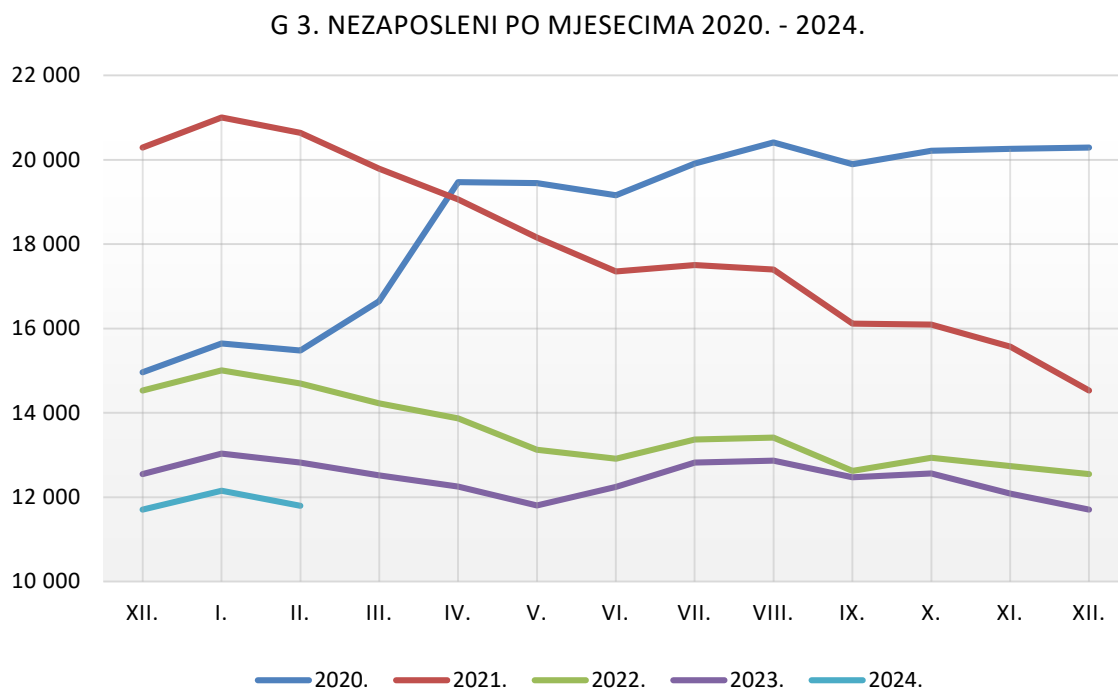
²⁾ Podaci su privremeni.

Izvor: DZS; obrada: GUGEOSP - Odjel za statističke i analitičke poslove

Stopa registrirane nezaposlenosti u veljači 2024. iznosi 2,5%

U veljači 2024. broj ukupno nezaposlenih iznosio je 11 797, što u odnosu na siječanj 2024., kada je ukupan broj nezaposlenih iznosio 12 156, predstavlja pad od 3,0%.

Stopa registrirane nezaposlenosti u veljači 2024. iznosila je 2,5%, a za žene 2,8%.



METODOLOŠKA OBJAŠNENJA¹⁾

Izvor podataka

Podaci o zaposlenima u pravnim osobama dobiveni su od Državnog zavoda za statistiku na temelju obrade podataka iz Izvješća o primicima, porezu na dohodak i prirazu te doprinosima za obvezna osiguranja (obrazac JOPPD).

Obrazac JOPPD dostavljaju isplatitelji svih vrsta dohotka za koje je propisima o porezu na dohodak propisana obveza obračunavanja i plaćanja poreza po odbitku.

Podaci o zaposlenima u obrtu i djelatnostima slobodnih profesija te o zaposlenim poljoprivrednicima dobiveni su od Hrvatskog zavoda za mirovinsko osiguranje, a podaci o broju nezaposlenih od Hrvatskog zavoda za zapošljavanje.

Obuhvat i usporedivost

Istraživanjem o zaposlenima u pravnim osobama obuhvaćeni su zaposleni koji imaju zasnovan radni odnos bez obzira na vrstu radnog odnosa i duljinu radnog vremena. Podaci su revidirani na temelju mjesečnih datoteka s konačnim podacima za prethodnu godinu. Stoga su podaci od siječnja do prosinca 2023. konačni.

U obrtu i djelatnosti slobodnih profesija obuhvaćeni su vlasnici i zaposlenici prijavljeni službama Hrvatskog zavoda za mirovinsko osiguranje.

Podaci o zaposlenima u obrtu i djelatnostima slobodnih profesija prema NKD-u 2007. objavljuju se svaka tri mjeseca.

Definicije

Aktivno stanovništvo uključuje zaposlene i nezaposlene osobe.

Zaposleni su osobe koje su zasnovale radni odnos s poslodavcem, na određeno ili neodređeno vrijeme, neovisno o duljini radnog vremena i vlasništvu pravne osobe, a za svoj rad primaju naknadu.

Vlasnik obrta ili djelatnosti slobodne profesije je osoba koja je vlastitim sredstvima osnovala obrtničku radnju ili slobodnu profesiju u kojoj u svoje ime i za svoj račun sama ili uz pomoć zaposlenika obavlja djelatnost.

Zaposlenik u obrtu ili u slobodnoj profesiji je osoba koja ima ugovor o radu s poslodavcem na neodređeno ili određeno vrijeme.

Nezaposleni su osobe sposobne za rad, u dobi od 15 do 65 godina, koje su prijavljene u Hrvatskom zavodu za zapošljavanje kao tražitelji posla, redovito se prijavljuju, a nisu u radnom odnosu.

Stopa registrirane nezaposlenosti izračunava se kao odnos nezaposlenih prema ukupnom aktivnom stanovništvu.

¹⁾ Izvor: DZS, HZZ

Kratice		Znakovi	
DZS	Državni zavod za statistiku	%	postotak
GUGEOSP	Gradski ured za gospodarstvo, ekološku održivost i stratejsko planiranje		
HZMO	Hrvatski zavod za mirovinsko osiguranje		
JOPPD	Izvešće o primicima, porezu na dohodak i prirezu te doprinosima za obvezna osiguranja		
NKD 2007.	Nacionalna klasifikacija djelatnosti 2007.		

Priredio i objavio Gradski ured za gospodarstvo, ekološku održivost i stratejsko planiranje
Odjel za statističke i analitičke poslove
telefon: 01/610-1950
<https://www.zagreb.hr/statistika/30>
e-mail: statistika@zagreb.hr
Sv. Ćirila i Metoda 5, Zagreb

MOLIMO KORISNIKE PRIOPĆENJA DA PRILIKOM KORIŠTENJA PODATAKA OBAVEZNO NAVEDU IZVOR.